




-  - zakres realizacji zadania GBO (ok 500 m<sup>2</sup>) prawa nawierzchnia)
-  - do wybudni istniejący plac (zwiększone płyty)
-  - porostawienie drogi poprz z aktualnego materiału.

Mapa

Skala 1:500

